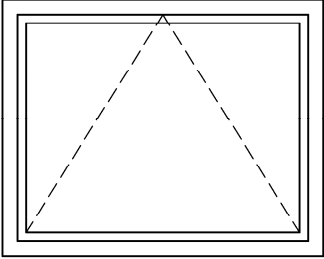
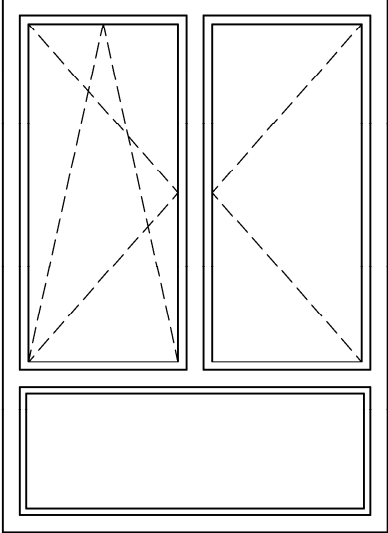
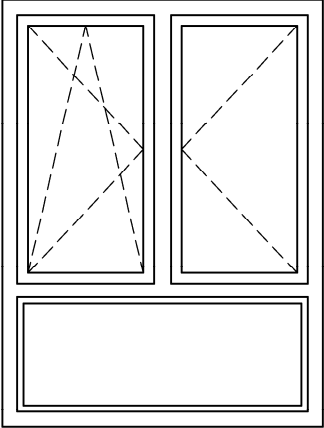


ZESTAWIENIE STOLARKI I ŚLUSRAKI OKIENNEJ

OZNACZENIE NA RYS.		O1	O2	O3
SCHEMAT				
	OL			
ILOŚĆ SZTUK		6	10	1
WYMIARY OTWORÓW	SZER.	150	180	150
	WYS.	120	250	200
UWAGI:		kształt i umiejscowienie okna wg rys. elewacji		

OPIS OKIEN

- profil - PCV sześciokomorowy
 - kolor - wg pkt. kolorystyka
 - rodzaj przeszklenia : pakiet trzyszybowy, szyby niskoemisyjne
 - w oknach O2 szyby o zwiększonej odporności na uderzenia lub klasy P2
 - okna o współczynniku $U_{max}=0,9W/m^2\cdot K$
 - stalowe wzmocnienia (stal ocynkowana) w skrzydłach i ościeżnicy
 - klasa izolacyjności akustycznej min. $R_w=35dB$
 - okna szczelne na przenikanie wody
 - zawiasy : standardowe
 - okucia obwiedniowe
 - okna O1 wyposażone w ciągna umożliwiające otwarcie skrzydła z poziomu podłogi tzw. OL
- Montaż okien według instrukcji i technologii producenta.

Parapety wewnętrzne z konglomeratu (aglomarmuru) gr. min.3,0cm - imitacja białego marmuru.
Parapety w pom. sanitarnych wykonać z płytek glazurowanych.
Parapety impregnowane fabrycznie systemowym impregnatem zabezpieczającym dodatkowo kamień.

UWAGA !

Wykonawca stolarki okiennej przed rozpoczęciem wykonania w/w elementów zobowiązany jest do sporządzenia pomiaru istniejących otworów i szczegółowego dopasowania wymiarów elementów stolarki do stanu aktualnego otworów w budynku

Dokładne miary są zależne od producenta i należy je uzgodnić z dostawcą stolarki